



# Especialização Médica PUC-SP - 2025

**Matrícula via Central do Candidato**

# Acessar Central do Candidato

FUNDAÇÃO SÃO PAULO

Especialização na Área Médica da FCMS-PUC-SP/2025

INFORMAÇÕES

RESULTADOS

**CENTRAL DO CANDIDATO**

**PUC-SP**  
**ESPECIALIZAÇÃO**  
**MÉDICA**

**NucVest**  
vestibulares e concursos

Acesse as informações completas sobre: Especialização Médica PUC-SP


Tipo identificação  
CPF

Login (CPF)

Data de Nascimento

**ENTRAR**

# Preencher os dados de acesso



Inserir CPF do candidato  
\* Aceita os formatos: XXX.XXX.XXX-XX  
ou XXXXXXXXXXXX

Inserir senha

Clique em "Entrar"

The image shows a login form on a dark red background. At the top, there is a dropdown menu labeled 'Tipo identificação' with 'CPF' selected. Below it is a white input field labeled 'Login'. Underneath is another white input field labeled 'Senha'. To the left of the password field is a checkbox labeled 'Mostrar senha'. Below the password field is a link that says 'Esqueci minha senha/login'. At the bottom of the form is a prominent green button with the text 'ENTRAR' in white capital letters. Three blue arrows from the left point to the 'CPF' dropdown, the 'Login' field, and the 'ENTRAR' button.

# Esqueceu a senha?

Tipo identificação  
CPF

Login

Senha

Mostrar senha

[Esqueci minha senha/login](#)

ENTRAR

Clicar em “Esqueci minha senha/login”

O sistema irá solicitar:

- \* Login – informar CPF
- \* Data de Nascimento – informar data de nascimento do candidato convocado

➤ Clicar em “Receber Senha”

Tipo identificação  
CPF

Login


Data de Nascimento

[voltar ao login](#)

RECEBER SENHA

**ATENÇÃO:** a senha será enviada para o e-mail cadastrado na ficha de inscrição do candidato.

# Tela inicial de matrícula

 FUNDAÇÃO SÃO PAULO

Especialização na Área Médica da FCMS-PUC-SP/2025

INFORMAÇÕES      RESULTADOS      **CENTRAL DO CANDIDATO**

Olá,

Área de interesse:

Candidato:   
Email:   
Data da inscrição:  
Forma de inscrição:  
Local de realização:  
Campus:

Status da inscrição		
1 Inscrição	13/02/2025 - 26/02/2025 Candidato (inscrição confirmada)	<input type="button" value="Comprovante"/>
2 Pagamento	Data pagamento: 21/02/2025 Confirmado	
3 Seleção	26/02/2025 - 26/02/2025	
4	10/03/2025 - 20/03/2025	<input type="button" value="Resultado"/>
5 Matrícula	19 e 20/03/2025	<input type="button" value="Matricular"/>

ATENÇÃO: Para que você consiga utilizar o portal corretamente, favor desabilitar o bloqueador de pop-up.

Clique no botão "Matricular"



# 1. Apresentação



FUNDAÇÃO SÃO PAULO

Especialização na Área Médica da FCMS-PUC-SP/2025

Olá,  Siga todos os passos abaixo para completar sua matrícula.



## APRESENTAÇÃO

Seja bem-vindo(a) ao processo de matrícula, via central do candidato!

Para iniciar o processo, basta clicar no botão "Próximo".


[🏠 Salvar e continuar depois](#)

Leia a mensagem de apresentação e clique em "Próximo".

[← Anterior](#)

[Próximo >](#)

## 2. Dados Cadastrais

 FUNDAÇÃO SÃO PAULO

Especialização na Área Médica da FCMS-PUC-SP/2025

Olá,  Siga todos os passos abaixo para completar sua matrícula.

- 1 APRESENTAÇÃO
- 2 DADOS CADASTRAIS
- 3 ENVIO DE DOCUMENTOS
- 4 PLANOS DE PAGAMENTO
- 5 ASSINATURA DO CONTRATO
- 6 CONCLUSÃO

**DADOS DO CANDIDATO**

Dados básicos

Nome \*

Data de nascimento \*

Pais natal \*  Estado natal \*  Naturalidade \*

Nome social

Estado civil  Nacionalidade  E-mail

Sexo  
 Feminino  
 Masculino

Documentos

CPF

Passaporte

Número  Data emissão  Data de validade  País de origem

[Salvar e continuar depois](#) [Anterior](#) [Próximo](#)

Conferir os dados e clicar em "Próximo".

### 3. Envio de Documentos

Ola, XXXXX Siga todos os passos abaixo para completar sua matrícula.

APRESENTAÇÃO   DADOS CADASTRAIS   ENVIOS DE DOCUMENTOS   PLANOS DE PAGAMENTO   ASSINATURA DO CONTRATO   CONCLUSÃO

**ENVIOS DE DOCUMENTOS**

Documentos

Cópia da Simples da Certidão de Nascimento ou Cas [G]-(PUC)  
Enviar arquivo do documento \*

Cópia do RG (Autenticada) [G]-(PUC)  
Enviar arquivo do documento \*

Cópia do CPF (Autenticada) [G]-(PUC)  
Enviar arquivo do documento \*

Certificado de Conclusão do Ensino Médio (Autenti) [G]-(PUC)  
Enviar arquivo do documento \*

**ENVIOS DE DOCUMENTOS**

O asterisco (\*) indica obrigatoriedade de entrega para o documento.

Documentos


Foto 3x4 colorida

Enviar arquivo do documento   **Selecionar arquivo**

Clicar sobre o botão, conforme imagem, para fazer o envio do documento solicitado.



Olá  Siga todos os passos abaixo para completar sua matrícula.



### PLANOS DE PAGAMENTO

Exibir detalhes

Parcela

1

Serviço

Matricula Inicial Especialidades

Data de vencimento

20/03/2025

Valor simulado

Valor da Matrícula

Na tela 4 será apresentado o valor da matrícula

🏠 Salvar e continuar depois

⏪ Anterior

Próximo ⏩



Especialização na Área Médica da FCMS-PUC-SP/2025

Olá, **XXXXX** Siga todos os passos abaixo para completar sua matrícula.



Para realizar o pagamento clique na forma de pagamento da parcela desejada.

Parcela	Serviço	Data de vencimento	Situação do pagamento	Valor	
1	Especialidades	20/03/2025	Em aberto		Boleto

Concluir ✓

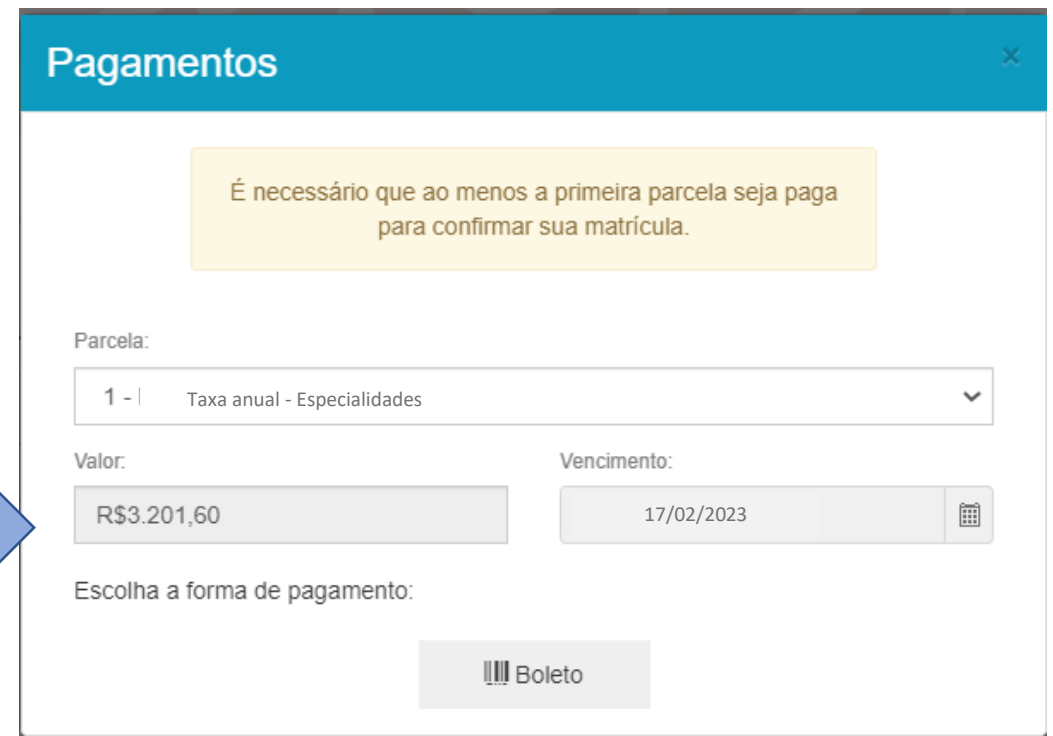
Faça download do boleto financeiro para pagamento.

Clique em "Concluir".

O sistema retornará para a tela inicial. Nessa tela aparecerá o primeiro botão de pendência “Pagamentos”. Ele permanecerá habilitado até que a PUC-SP receba a confirmação de pagamento por parte do Banco.



Se precisar reimprimir o boleto, clique no botão “Pagamentos” e depois clique em “Boleto”.



Após a entrega dos documentos, a Secretaria de Atendimento ao aluno (SAE), fará a validação de cada um. Caso seja identificada alguma inconsistência, aparecerá o botão “Documentos”.



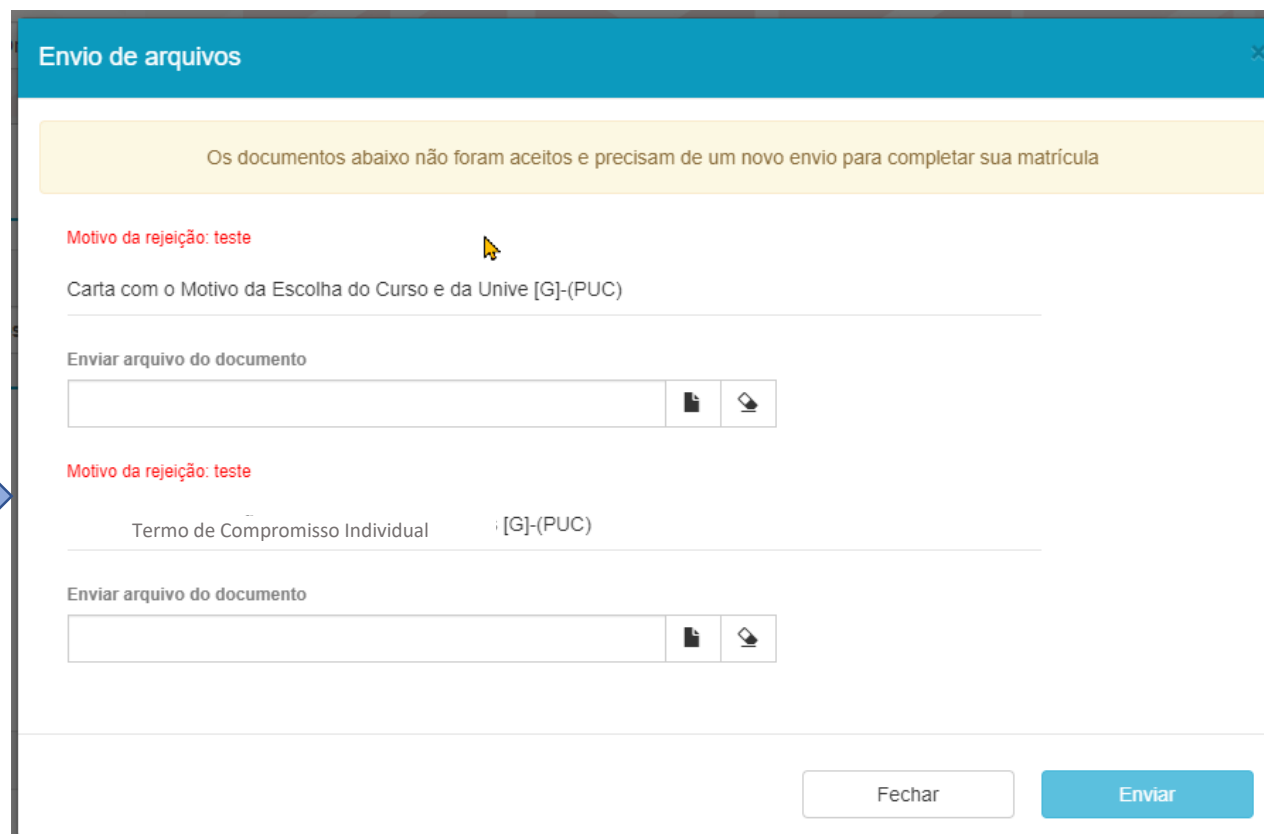
5 Matrícula RA00312672  
Processo em validação

Você possui pendências para completar sua matrícula:

Documentos Pagamentos

Clique no botão “Documentos” verifique o motivo de ‘recusa’ e torne a reenviar os documentos.

Clique em “Enviar”.



Envio de arquivos

Os documentos abaixo não foram aceitos e precisam de um novo envio para completar sua matrícula

Motivo da rejeição: teste

Carta com o Motivo da Escolha do Curso e da Unive [G]-(PUC)

Enviar arquivo do documento

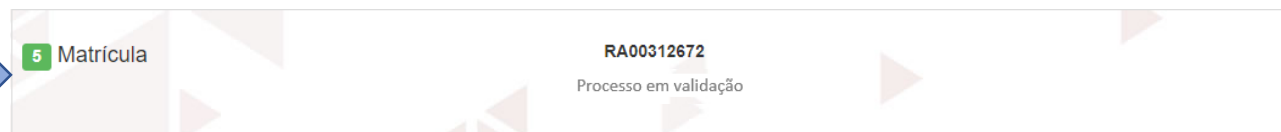
Motivo da rejeição: teste

Termo de Compromisso Individual : [G]-(PUC)

Enviar arquivo do documento

Fechar Enviar

Quando financeiro e documentos estiverem validados, sumirá os dois botões da tela principal, mas o status ainda estará como “Processo em validação”, até que a rotina interna de matrícula seja executada.



Quando todo o processo for concluído com sucesso, o status será alterado para “Matriculado”.

Além da Central do Candidato, esteja atento à comunicação por e-mail, que a secretaria poderá encaminhar.





Obrigado!

Esperamos por você na PUC-SP.